

# DACHY GERARD NA CAŁE ŻYCIE

**65**  
LAT  
DOŚWIADCZENIA  
OD 1957




**ULOTKA GENERALNA**


 **GERARD**  
Dachy z Posypką

# GERARD® CLASSIC

DACHÓWKI GERARD CLASSIC ZAPROJEKTOWANO DLA DOMÓW WYMAGAJĄCYCH DACHÓW O WYRAZISTSZEJ LINII I SOLIDNIEJSZEJ KONSTRUKCJI. EMANUJĄ ZARÓWNO AWANGARDOWĄ INNOWACYJNOŚCIĄ, JAK I UROKIEM MINIONYCH EPOK.




DLUGOŚĆ POKRYCIA	SZEROKOŚĆ POKRYCIA	DACHÓWKI/m <sup>2</sup>	MASA/m <sup>2</sup>	MIN. NACHYLENIE
1265 mm	369 mm	2.14	6.53 kg	12° (21%)




# GERARD® HERITAGE

DACHÓWKI GERARD HERITAGE SĄ PONADCZASOWE I ELEGANCKIE. ICH ŁUSKOWATY PROFIL NAWIĄZUJE DO TRADYCYJNYCH DACHÓWEK TERAKOTOWYCH.




DLUGOŚĆ POKRYCIA	SZEROKOŚĆ POKRYCIA	DACHÓWKI/m <sup>2</sup>	MASA/m <sup>2</sup>	MIN. NACHYLENIE
1250 mm	367 mm	2.18	6.56 kg	12° (21%)




# GERARD® MILANO

DACHÓWKI GERARD MILANO SĄ INSPIROWANE TRADYCYJNYM RZYMSKIM WZORNICTWEM DACHOWYM. WYGLĄDAJĄ GŁADKO, CZYSTO I KLASYCZNIE. PONADCZASOWY PROFIL SPRAWIA, ŻE STANOWIĄ SILNY AKCENT STYLISTYCZNY, SZCZEGÓLNICIE NA SPADZISTYCH DACHACH.




DLUGOŚĆ POKRYCIA	SZEROKOŚĆ POKRYCIA	DACHÓWKI/m <sup>2</sup>	MASA/m <sup>2</sup>	MIN. NACHYLENIE
1215 mm	369 mm	2.23	6.76 kg	12° (21%)




# GERARD® CORONA

DACHÓWKI GERARD CORONA PRZYWOŁUJĄ UROKI DAWNYCH, KOLONIALNYCH CZASÓW. ICH WZÓR ODTWARZA WYGLĄD I WRAŻENIE RĘCZNIE KŁADZIONYCH DREWNIANYCH POKRYC DACHOWYCH Z WIÓRA I GONTU DREWNIANEGO.



DLUGOŚĆ POKRYCIA	SZEROKOŚĆ POKRYCIA	DACHÓWKI/m <sup>2</sup>	MASA/m <sup>2</sup>	MIN. NACHYLENIE
1250 mm	371 mm	2.16	6.76 kg	15° (27%)




# GERARD® DIAMANT

DACHÓWKI GERARD DIAMANT SĄ INSPIROWANE JEDNYM Z NAJTWARDSZYCH I NAJBARDZIEJ TRWAŁYCH MATERIAŁÓW ZNANYCH LUDZKOŚCI. DZIĘKI NIM CZAS PRAC DEKARSKICH SKRACA SIĘ O 10% I O TYŁE SAMO ROSNĄ OSZCZĘDNOŚCI W BUDŻECIE.




DŁUGOŚĆ POKRYCIA	SZEROKOŚĆ POKRYCIA	DACHÓWKI/m <sup>2</sup>	MASA/m <sup>2</sup>	MIN. NACHYLENIE
1270 mm	398 mm	1.98	6.28 kg	14° (25%)






# GERARD® SENATOR

DACHÓWKI GERARD SENATOR WYRÓŻNIAJĄ SIĘ SUGESTYWNYM STYLEM, KTÓRY SPRAWDZI SIĘ W NOWOCZESNEJ I TRADYCYJNEJ ARCHITEKTURZE. POSIADAJĄ CHARAKTERYSTYCZNĄ PIONOWĄ KRAWĘDŹ Z TEKSTUROWANYM WYKOŃCZENIEM, KTÓRA SPRAWIA, ŻE DACH MA SOLIDNY I WYRAZISTY WYGLĄD.




DŁUGOŚĆ POKRYCIA	SZEROKOŚĆ POKRYCIA	DACHÓWKI/m <sup>2</sup>	MASA/m <sup>2</sup>	MIN. NACHYLENIE
1260 mm	369 mm	2.15	6.69 kg	15° (27%)




# GERARD® ALPINE

DACHÓWKI GERARD® ALPINE SLATE ZAPROJEKTOWANO W NOWEJ ZELANDII Z ZAMIAREM ODTWORZENIA NATURALNEGO WYGLĄDU TRADYCYJNYCH EUROPEJSKICH DACHÓW ŁUPKOWYCH.




DLUGOŚĆ POKRYCIA	SZEROKOŚĆ POKRYCIA	DACHÓWKI/m <sup>2</sup>	MASA/m <sup>2</sup>	MIN. NACHYLENIE
1250 mm	368 mm	2.18	6.60 kg	15° (27%)




CHARCOAL DARK SILVER

# GERARD® ELEGANTA

NOWE DACHÓWKI GERARD® ELEGANTA – PROSTOKĄTNY KSZTAŁT, KTÓRY WSPÓŁGRA Z DZISIEJSZYM PRAGNIENIEM PROSTOTY I PIĘKNA. PŁASKI NOWOCZESNY WYGLĄD WPISUJĄCY SIĘ W DZISIEJSZE TRENDY MODY POKRYĆ DACHOWYCH. ZAPROJEKTOWANA DO NOWOCZESNEGO PASYWNEGO BUDOWNICTWA.



DLUGOŚĆ POKRYCIA	SZEROKOŚĆ POKRYCIA	DACHÓWKI/m <sup>2</sup>	MASA/m <sup>2</sup>	MIN. NACHYLENIE
1260 mm	320 mm	2.47	2,75 kg	15° (27%)



ELEGANTA BLACK ELEGANTA BROWN ELEGANTA RED

## DACH Z TRADYCJĄ Z NOWEJ ZELANDII

Dachy GERARD® stanowią kulminację dziesięcioleci rozwoju, która rozpoczęła się w Nowej Zelandii na początku lat 50-tych. Dachy GERARD® można znaleźć w ponad 130 krajach na całym świecie.

## TECHNOLOGIA TRWAŁOŚCI I BEZPIECZEŃSTWA

Oferowane przez nas obecnie pokrycia dachowe to produkty o wysokiej jakości, trwałe, lekkie i zaawansowane pod względem technicznym, świetnie sprawdzające się w ekstremalnych warunkach klimatycznych.

## LEKKOŚĆ I ODPORNOŚĆ

Bezustannie podkreślamy tę cechę, ponieważ to właśnie ona sprawia, że dachy GERARD są elastyczne, łatwe w adaptacji i bezpieczne. Warto się zastanowić, jak na ściany domu, naruszone przez pożar lub poruszenia ziemi, zadziała ciężki ceramiczny lub betonowy dach, który waży 7 razy więcej niż pokrycie z lekkich blachodachówek.

## DACHY GERARD NA CAŁE ŻYCIE

GERARD® gwarantuje długotrwałe działanie. Po zainstalowaniu nie wymaga konserwacji i chroni dom przez wiele lat.

## FORMUŁA ALUMINIOWO-CYNKOWEJ WARSTWY OCHRONNEJ

Stal z zabezpieczeniem aluminiowo-cynkowym ma lepszą, długotrwałą odporność na korozję.

## OGNIODPORNOŚĆ

Istnieje ryzyko, że płonący dom może zaważyć się pod ciężarem dachu. Ryzyko to maleje, jeżeli dom pokryty lekkim dachem GERARD z blachodachówki z posypką wulkaniczną! System dachowy GERARD jest ogniodporny dzięki niepalnemu podłożu stalowemu i powierzchni z posypką wulkaniczną, hamującą rozprzestrzenianie się ognia.

## TŁUMIENIE HAŁASU

Na tle innych pokryć stalowych dachy GERARD wypadają doskonale pod względem redukcji hałasu. Jego wpływ ograniczono dzięki zastosowaniu teksturowanej powłoki z posypką wulkaniczną, która doskonale tłumi i minimalizuje przenoszenie dźwięku.

## PRZYJAZNE DLA ŚRODOWISKA

Stal można poddawać recyklingowi bez utraty jakości. Wody deszczowe zebrane z dachów Gerard® zostały przetestowane i spełniają kryteria Światowej Organizacji Zdrowia dotyczące wody pitnej.



## 50 LAT GWARANCJI

Żywotność dachu GERARD wydłuża się co najmniej dwukrotnie w stosunku do cyklu eksploatacji dachu ze stali galwanizowanej. Dlatego też na dach GERARD możemy śmiało proponować 50-letnią gwarancję.



LEKKOŚĆ



ODPORNOŚĆ  
NA WIATR I  
BURZE



ODPORNOŚĆ NA  
GRADOBICIE




ODPORNOŚĆ  
NA ŚNIEG  
I OBLODZENIE



OGNIODPORNOŚĆ



TŁUMIENIE  
HAŁASU




GERARD CLASSIC



GERARD HERITAGE



GERARD DIAMANT



GERARD CORONA



GERARD SENATOR



GERARD MILANO



GERARD ALPINE



GERARD ELEGANTA



[www.gerardroofs.pl](http://www.gerardroofs.pl)